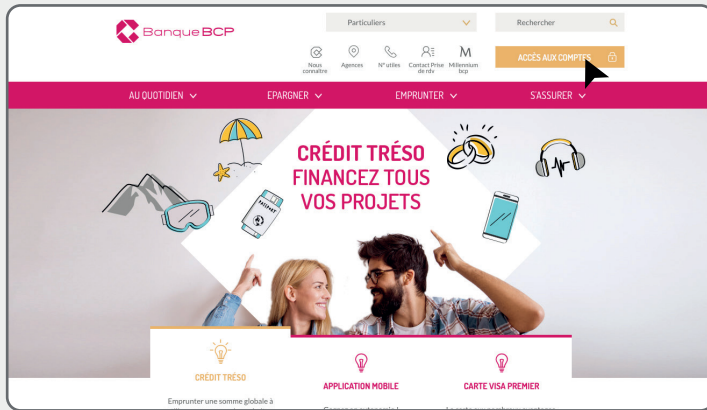
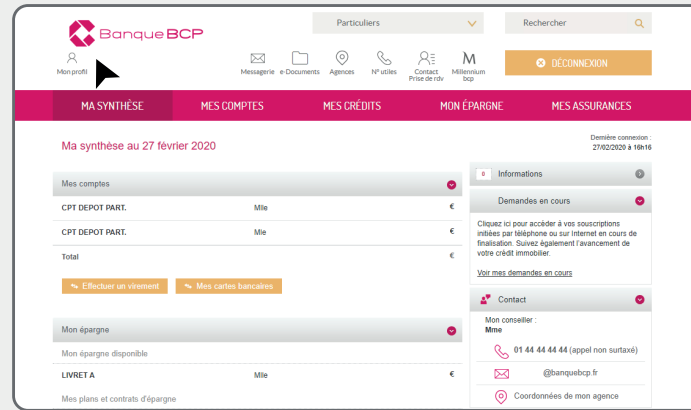



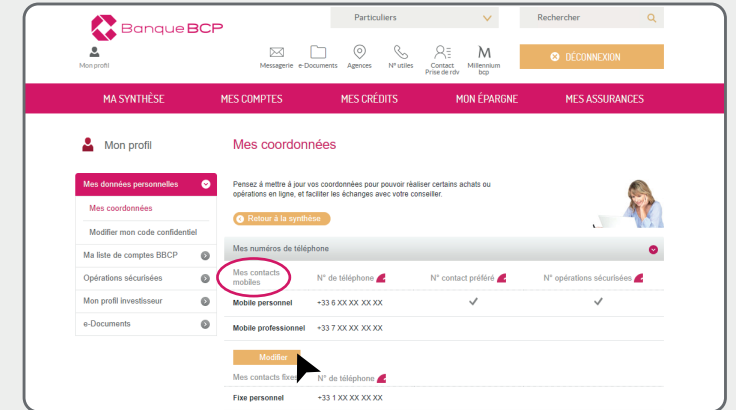
COMMENT MODIFIER MON NUMÉRO DE MOBILE ?



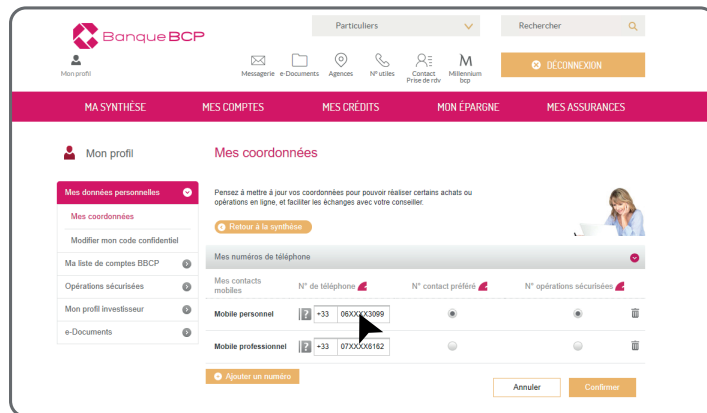
1 Je me connecte à banquebcp.fr



2 Je vais dans  « Mon Profil »



3 Je clique sur **Modifier** dans « mes contacts mobiles »



4 Je modifie mon/mes numéros de mobile et choisis mon numéro de contact préféré ainsi que le numéro qui servira pour mes « opérations sécurisées »



5 Je défile jusqu'au bas de l'écran afin de cocher la case « j'accepte de recevoir des offres commerciales de la Banque par SMS ».

Si je ne coche pas cette case certains SMS provenant de la Banque pourront être bloqués.